



ACOMETIS, 1^{er} fabricant français de matériel de déneigement et expert en viabilité hivernale, vous propose sa gamme de matériels légers adaptés aux véhicules inférieurs à 3,5 t pour un usage urbain et extra-urbain.

GAMME ACOCITY SALEUSE ET LAME PETIT PORTEUR

Info Saleuse :

- ✓ Structure en acier inoxydable
- ✓ Extraction par vis pour sel, sable, gravier
- ✓ Capacité : 400 l / 550 l / 600 l / 800 l
- ✓ Motorisation Essence Honda sous coffret technique arrière
- ✓ Gyrophare Orange
- ✓ Largeur d'épandage réglable jusqu'à 8 m
- ✓ Dosage de 0 à 40 gr/m² de sel
- ✓ Boîtier de commande en cabine
- ✓ Béquilles de stockage
- ✓ Brise-Mottes (en 600l)
- ✓ Adaptable sur berce classe 1



Montage de l'équipement complet*

- ✓ Plaque d'attelage F3 (Demi SETRA)
- ✓ Feux additionnels
- ✓ Gyrophare orange
- ✓ Bandes Zébra conformes aux normes en vigueur



Lame de déneigement :

- ✓ Longueur : de 1,6m à 2,5 m
- ✓ Galbe de protection en polyéthylène
- ✓ Centrale électrique 12 ou 24 V
- ✓ Plaque d'attelage F3 (Demi SETRA) conforme aux normes en vigueur
- ✓ Feux de gabarit à LED
- ✓ Pieds de dépose
- ✓ Couteau de raclage en caoutchouc, Kuper ou bi-raclage
- ✓ Boîtier de commande en cabine

* Montage dans nos ateliers ou chez un carrossier agréé

ACOMETIS - 7, place du 17 Novembre - 68360 SOULTZ (France)

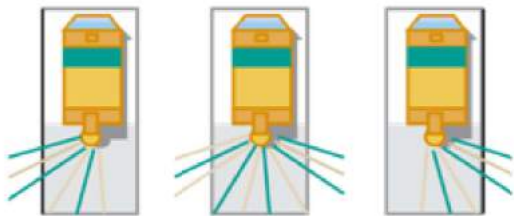
Tél : +33 (0)3 89 74 66 66 - Fax +33 (0)3 89 76 66 46

commercial@acometis.com - www.acometis.com



Fabriqué
en France

SYSTEME DE PROJECTION



Largeur d'épandage réglable jusqu'à 8 mètres

L'ensemble de projection réglable en hauteur est monté sur tous types de saieuses. Variation de l'orientation manuelle. Sur version 0,6 m³ possibilité de variation de l'orientation télécommandée.

TELECOMMANDE DEPUIS LA CABINE DU CAMION

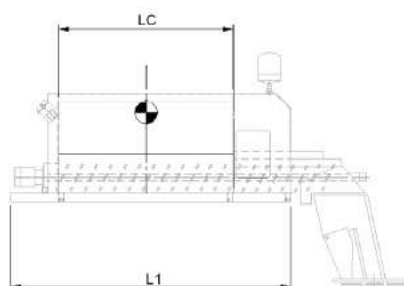
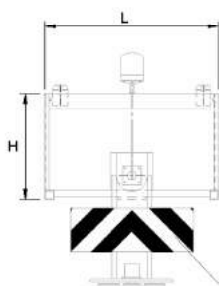
• **BOITIER BASE**
Fonctions : Embrayage/Débrayage de la saieuse

• **BOITIER STANDARD**
Fonctions :
Marche/arrêt général
Embrayage saieuse
Réglage de la largeur
Réglage du dosage
Dosage asservi à la largeur d'épandage
Phare de travail
Démarrage et arrêt du moteur auxiliaire

Options:
Commande de la bouillie de sel – Témoin de salage - Signalisation - Compteur horaire



DIMENSIONS ET CAPACITES

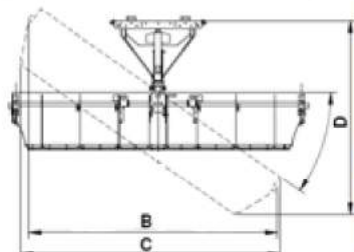
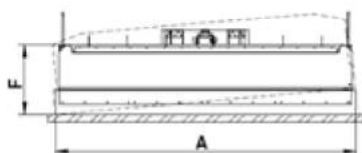
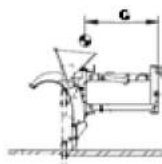


Positionner en fonction du porteur



Type de machine	Micro machine	1413C	1413
Capacité sel	0,4m ³	0,55m ³	0,6m ³
Capacité saumure (option)		460 l	460 l
LC (mm)	1000	1000	1400
L1(mm)	1910	1910	2130
L(mm)	1250	1250	1350
H(mm)	750	830	730
Poids à vide (kg)	310	320	400

LAME DE DENEIGEMENT SERIE ACO-PS



TYPE LAME	ACO-PS 16	ACO-PS 18	ACO-PS 20	ACO-PS 22	ACO-PS 25
	Polyéthylène	Polyéthylène	Polyéthylène	Polyéthylène	Polyéthylène
A Longueur couteau (mm)	1600	1800	2000	2200	2500
B Largeur déneigée à 35° (mm)	1360	1530	1670	1870	2120
C Dimension hors tout à 35° (mm)	1485	1650	1815	2045	2295
D Porte à faux avant de la lame en position de travail (mm)	1430	1490	1550	1610	1700
Angle max. de rotation (°)	35	35	35	35	35
F Hauteur lame (mm)	680	680	680	680	680
G Centre de gravité (mm)	550	550	550	550	550
P Poids (sans accessoires) (kg)	330	340	350	360	380

POSSIBILITÉ D'ADAPTATION OU DE SUR MESURE POUR TOUS NOS PRODUITS : NOUS CONSULTER